

Primair, secundair en tertiair inkomen


In woorden:

Primair inkomen


Primair inkomen krijg je voor het ter beschikking stellen van productiefactoren. De productiefactoren zijn natuur, arbeid, kapitaal en ondernemerschap. Met behulp van deze productiefactoren wordt geproduceerd.

De beloning voor natuur noemen we pacht, voor arbeid loon, voor kapitaal interest en voor ondernemerschap winst.


In beelden:




Loon



Pacht



Interest



Winst

In woorden:

Secundair inkomen

Secundair inkomen is het primaire inkomen verminderd met belasting en premies en vermeerderd met uitkeringen die afhankelijk zijn van het inkomen.

Je kunt stellen dat in Nederland de secundaire inkomens gelijk verdeeld zijn dan de primaire inkomens. Dit komt door de progressie in de inkomstenbelasting en door het stelsel van uitkeringen dat is bedoeld het gemis aan primair inkomen te compenseren.

In beelden:





In woorden:

Tertiair inkomen

Tertiair inkomen is secundair inkomen verminderd met belasting die betaald wordt op de aankoop van goederen en vermeerderd met het bedrag dat je 'krijgt' omdat sommige goederen gesubsidieerd zijn.

Het is niet duidelijk of de tertiaire inkomens in Nederland gelijkverdeelde zijn dan de secundaire inkomens. Dat ligt een beetje aan wat voor goederen er worden gekocht door rijke en welke door arme mensen.

Voorbeeld: als je rijk bent koop je meer luxe goederen en die worden belast met 19% terwijl eerste levensbehoeften worden belast met 6%.

Maar: rijke mensen gaan misschien vaker naar het gesubsidieerde theater.

In beelden:



Secundair – BTW





Secundair + Subsidie

In woorden:

Met behulp van een Lorenzcurve kun je laten zien hoe in een bepaald land de primaire, secundaire en tertiaire inkomens zijn verdeeld.

Hiertoe wordt de bevolking ingedeeld in even grote groepen. Dat kunnen er bijvoorbeeld vijf of tien zijn. Als dat er vijf zijn wordt eerst van de armste 20% gekeken hoeveel ze verdienen als percentage van het totaal verdiende inkomen. Dan wordt gekeken wat de volgende (een na armste) 20% verdient als percentage van het totaal verdiende inkomen. En zo gaat men door.

In beelden:



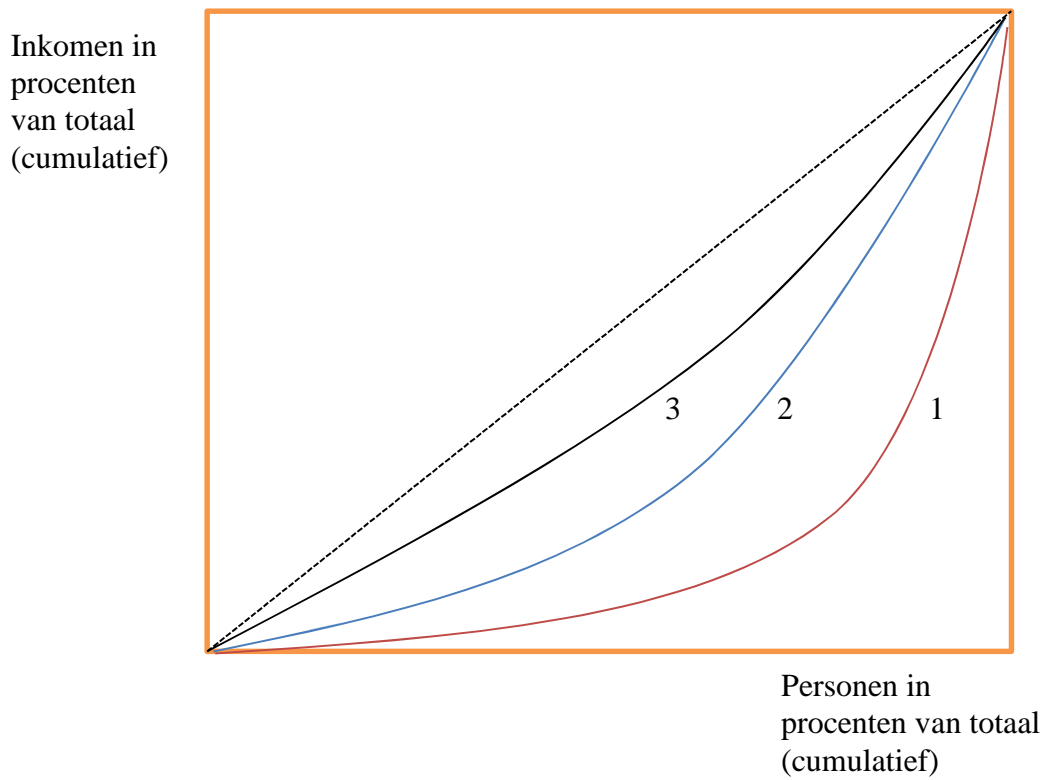
+

+

Totale bevolking

Totaal inkomen

In grafieken:



Verdeling van de primaire inkomens: rode lijn (1)

Verdeling van de secundaire inkomens: blauwe of zwarte lijn (2 of 3)

Verdeling van de tertiaire inkomens: blauwe of zwarte lijn (2 of 3)

Volkomen gelijke verdeling: stippellijn